



Инструкции для работы учащегося в платформе

Российская электронная школа и АИС СГО



Добрый день, уважаемые учащиеся МБОУ СОШ №12!

Предлагаем Вам подробную инструкцию по использованию платформы Российская электронная школа (РЭШ) и Вашего электронного дневника системы АИС СГО для дистанционного обучения:

Вам понадобится устройство с выходом в Интернет, доступ в электронный дневник (АИС СГО нашей школы) и рабочая электронная почта!

1. Проверяем доступ в электронный дневник (АИС СГО нашей школы) для себя. Если доступа нет, забыли пароль и не смогли восстановить – обращайтесь к классному руководителю.
2. Зарегистрируетесь в система Российская электронная школа (РЭШ). Ссылка на сайте школы — <https://resh.edu.ru/> (как это сделать написано в [памятке](#)). Классный руководитель будет высылать Вам ссылки для привязки Вашего аккаунта к аккаунту учителя-предметника.
3. Ждите ссылок и инструкций от своего классного руководителя. Он вышлет Вам ссылки на вебинары, конференции и другие мероприятия, кликнув по которым, вы сможете подключаться к нужным разделам.
4. Пройдя по ссылке в системе РЭШ учащийся должен посмотреть видеозапись урока по теме, указанной учителем, ознакомиться с теорией к уроку и решить тест или отработать домашнее задание.
5. Все выполненные задания учащимися на платформе РЭШ учитель-предметник будет видеть в личном кабинете и оценивать, переставив оценки в дневник ученику в системе АИС СГО нашей школы.
6. Результаты тестов из системы РЭШ будут переведены в 5-балльную шкалу и выставлены в системе "АИС СГО" нашей школы в Ваш электронный дневник.
7. Переслать учителю-предметнику отработанное домашнее задание также может ученик через свой личный дневник в системе АИС СГО (как это сделать написано в [инструкции по выполнению домашнего задания](#), расположенной ниже).

8. Работа с традиционными формами (учебник, рабочая тетрадь и пр.) также сохраняет актуальность! Наши учителя-предметники, берут на себя основную нагрузку обеспечения образовательного процесса в дистанционном режиме. Они будут моделировать РАЗНООБРАЗНЫЕ формы и методы онлайн взаимодействия с Вами.
9. Обучение ведётся дистанционно согласно школьному расписанию.

Инструкция по выполнению домашних заданий учащимися при дистанционном обучении в АИС СГО

Заходим в дневник, смотрим задания, которые необходимо выполнить

Дата	УРОК	ДОМАШНЕЕ ЗАДАНИЕ	ОЦЕНКА
Понедельник, 16 марта 2020 г.	1 Физкультура 08:00 - 08:40	не задано	5
	2 Русский язык 08:50 - 09:30	повторить правила на стр. 98,99,100,102	
	3 Английский язык 09:50 - 10:30	Написать слова модуль 7 с и выучить их к диктанту; упр. 5 стр. 90 читать и написать о своем отдыхе	4
	4 Математика 10:40 - 11:20	№834,848	
	5 История 11:30 - 12:10	Подготовитс к с.р. по параграфам 36-40	4
	6 Русский язык 12:30 - 13:10	(файл прикреплен) сделать карточку на тему: Правописание гласных в падежных	
Среда, 18 марта 2020 г.	1 Математика 08:00 - 08:40	повторение пройденной темы	
	2 Русский язык 08:50 - 09:30	повторить правила.	
	3 Биология 09:50 - 10:30	устные сообщения (индивидуально)	
	4 География 10:40 - 11:20		
Четверг, 19 марта 2020 г.	5 Физкультура 11:30 - 12:10	не задано	
	6 Английский язык 12:30 - 13:10	нет	
Пятница, 20 марта 2020 г.	1 Литература 08:00 - 08:40	стр 128 пересказ	
	2 Английский язык 08:50 - 09:30	нет	
	3 Изобразительное и... 09:50 - 10:30	Создать герб своей семьи, своего класса и герб школы. Принести плакатivity	
	4 Математика 10:40 - 11:20	повторение пройденной темы	

Нажимаем на кнопку «почта»

Сетевой Город. Образование. Главная

18 марта 2020 г. - В системе работает 90 человек
текущий 2019/2020 учебный год | Нормуротова Малика | Выход

Дневник: Нормуротова Малика, 5а, 3 четверть

Просроченные задания 0 Задания из электронных курсов 0

УРОК	ДОМАШНЕЕ ЗАДАНИЕ	ОЦЕНКА
1 Физкультура 08:00 - 08:40	не задано	5
2 Русский язык 08:50 - 09:30	повторить правила на стр 98,99,100,102	
3 Английский язык 09:50 - 10:30	Написать слова модуль 7 с и выучить их к диктанту; утр. 5 стр. 90 читать и написать о своем одиале	4
4 Математика 10:40 - 11:20	№634,848	
5 История 11:30 - 12:10	Подготовится к с.р. по параграфам 36-40	4
6 Русский язык 12:30 - 13:10	файл прикреплен(сделать карточку на тему: Правосписание гласных в падежах)	

УРОК	ДОМАШНЕЕ ЗАДАНИЕ	ОЦЕНКА
1 Математика 08:00 - 08:40	повторение пройденной темы	
2 Русский язык 08:50 - 09:30	повторить правила.	
3 Биология 09:50 - 10:30	устные сообщения (индивидуально)	
4 География 10:40 - 11:20		
5 Физкультура 11:30 - 12:10	не задано	
6 Английский язык 12:30 - 13:10	нет	

УРОК	ДОМАШНЕЕ ЗАДАНИЕ	ОЦЕНКА
1 Русский язык 08:00 - 08:40	повторить правила.	
2 Литература 08:50 - 09:30	стр 115 пересказ	
3 Музыка 09:50 - 10:30	повторение пройденного материала	
4 Математика 10:40 - 11:20	Параграф 41	

УРОК	ДОМАШНЕЕ ЗАДАНИЕ	ОЦЕНКА
1 Литература 08:00 - 08:40	стр 128 пересказ	
2 Английский язык 08:50 - 09:30	нет	
3 Изобразительное и... 09:50 - 10:30	Создать герб своей страны, своего класса, герб школы. Прикрепил(сделать)	
4 Математика 10:40 - 11:20	повторение пройденной темы	

Активация Windows

Создайте учетную запись Windows, перейдите к панели задач, чтобы увидеть панель задач.

Создать герб своей страны, своего класса, герб школы. Прикрепил(сделать)

Нажимаем на кнопку «Добавить»

Сетевой Город. Образование. Просмотр почтовых сообщений

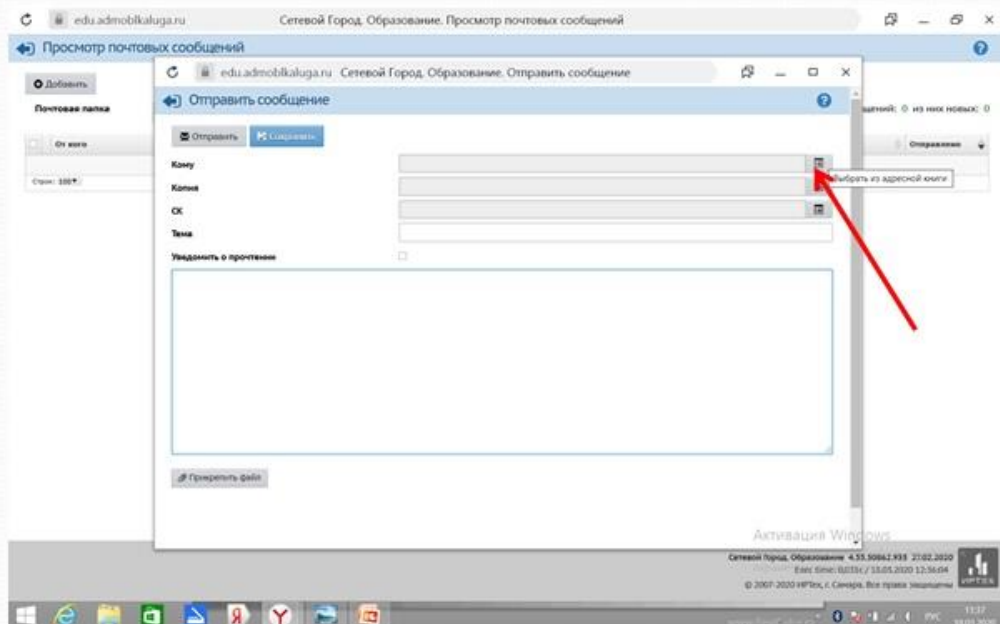
Почта

Создать сообщение

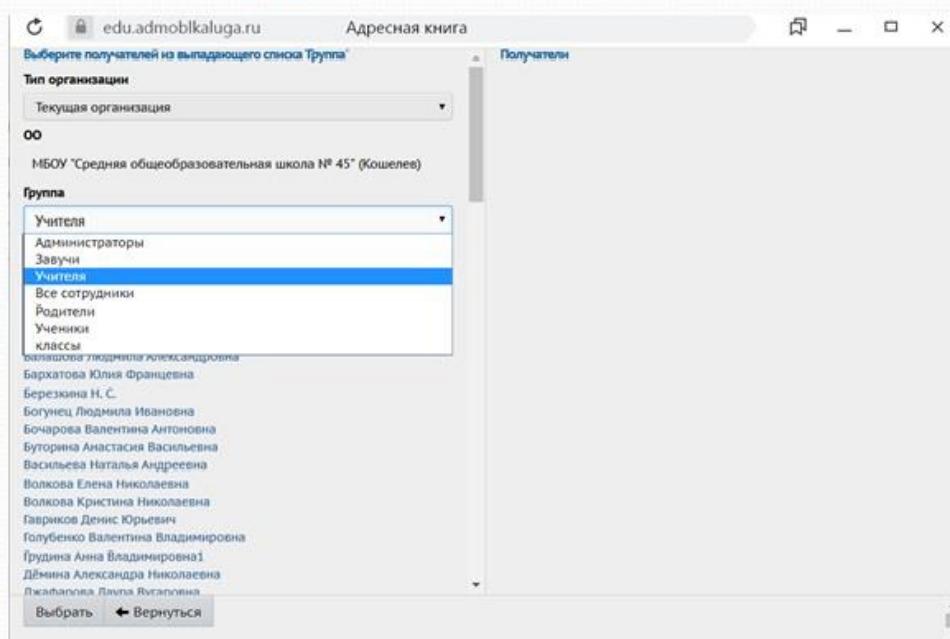
Сообщений: 0 из них новых: 0

Степ: 100%

Выбираем кому отправляем сообщение



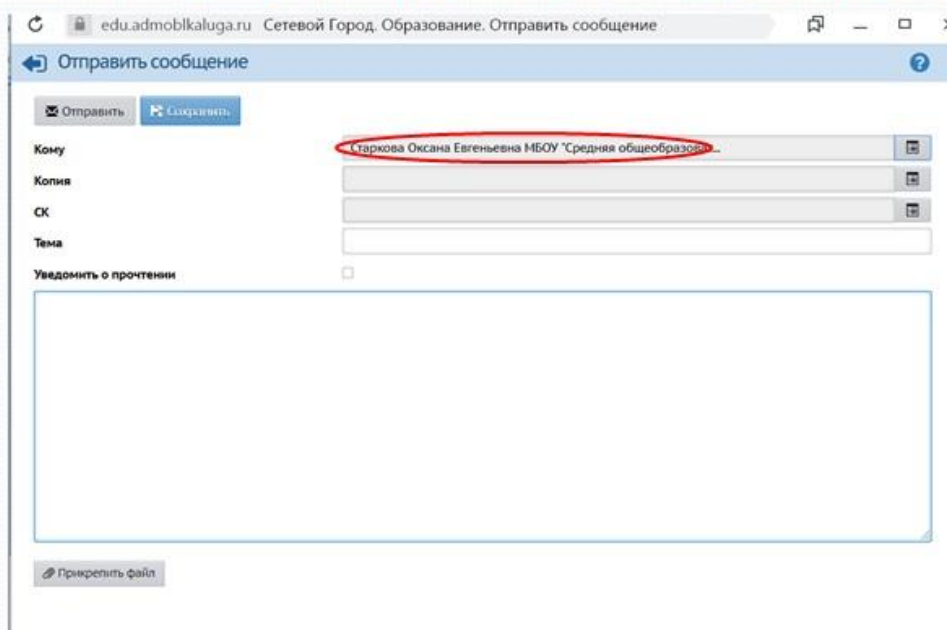
Выбираем вкладку «Группа - Учителя»



Выбираем из списка учителя и нажимаем кнопку «Выбрать»



В поле «Кому» появится фамилия учителя, кому отправляется сообщение



Заполнить тему(класс, тему задания), поставить галочку о прочтении(желательно), написать в свободном поле сообщение или прикрепить файл

edu.admobikaluga.ru Сетевой Город. Образование. Отправить сообщение

Отправить сообщение

Отправить Сохранить

Кому Старкова Оксана Евгеньевна МБОУ "Средняя общеобразоват...

Копия

СК

Тема Домашнее задание за ____

Уведомить о прочтении

Можно в это поле написать текст выполненного задания

Прикрепить файл

Выбрать файл с домашним заданием(фото или текстовый документ) на компьютере

edu.admobikaluga.ru Сетевой Город. Образование. Отправить сообщение

Отправить сообщение

Отправить Сохранить

Кому

Копия

СК

Тема

Уведомить о прочтении

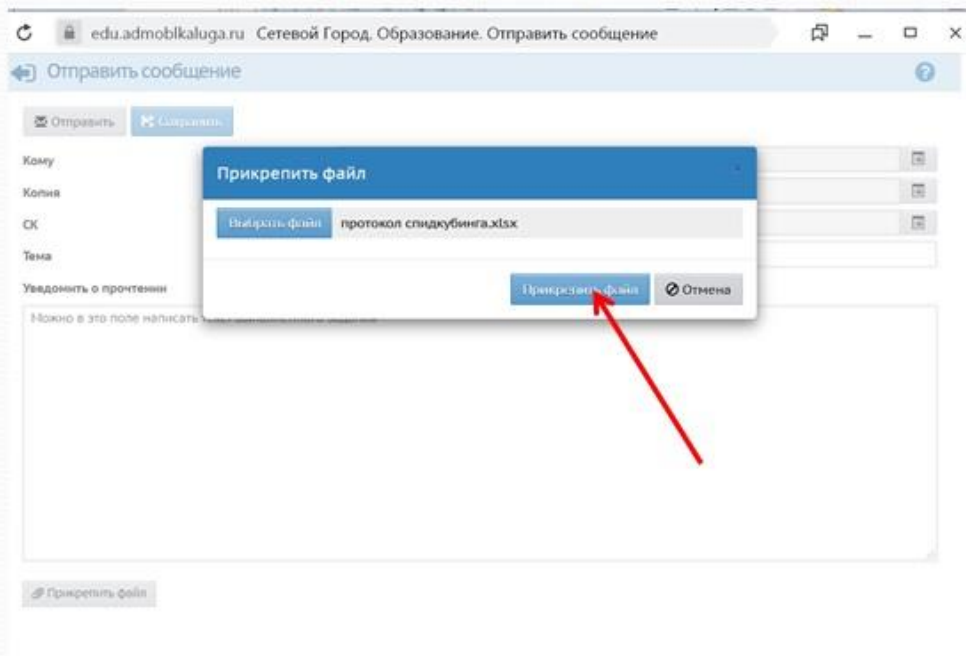
Можно в это поле написать

Прикрепить файл

Прикрепить файл

Отмена

Нажать кнопку «Прикрепить файл»



Нажать кнопку «Отправить»

